



Kartverket

Administrere rettigheter i Altinn for tilgang til NRL-data

Kartverket

2026-06-12



Veilederen finnes på nynorsk her

Dette dokumentet viser hvordan man går fram for å tildele og fjerne fullmakten til tjenesten “Nasjonalt register over luftfartshindre - nedlasting”.

For å kunne søke om tilgang til og få muligheten til å laste ned NRL-data trenger du:

- fullmakt til tjenesten “Nasjonalt register over luftfartshindre - nedlasting”

Roller i Altinn som kan tildele fullmakt:

- *Tilgangsstyrer* i virksomheten som selv har fullmakt til tjenesten
- *Hovedadministrator* for virksomheten

Roller i Altinn med tilgang (Enhetsregisterroller)

Følgende roller fra Enhetsregisteret gir automatisk fullmakt til tjenesten “Nasjonalt register over luftfartshindre - nedlasting”:

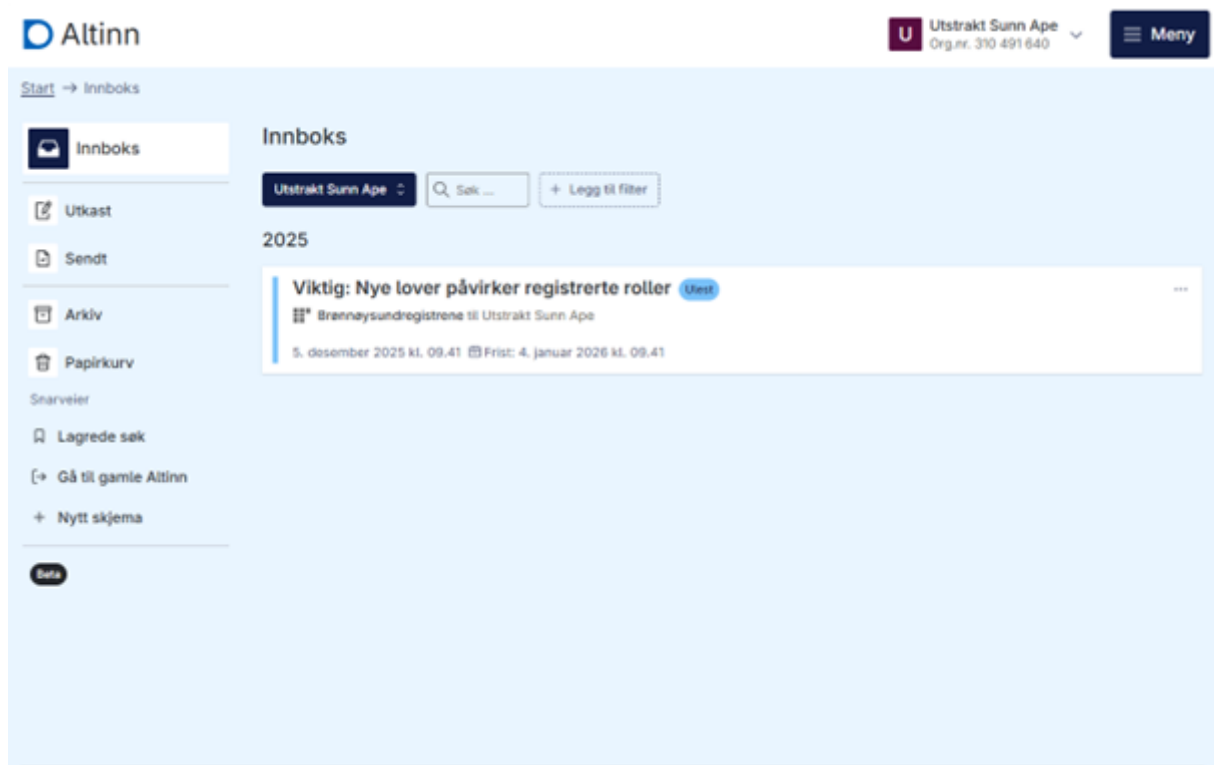
- Daglig leder
- Styrets leder
- Innehaver
- Deltaker fullt ansvar
- Deltaker delt ansvar
- Komplementar
- Bestyrende reder
- Bostyrer

Dersom du ønsker å søke om tilgang til nedlasting av NRL-data, men ikke har en av disse Enhetsregisterrollene, må *Hovedadministrator* eller *Tilgangsstyrer* i virksomheten gi deg fullmakt til tjenesten. NRL-data er forbeholdt aktører tilknyttet luftfarten.

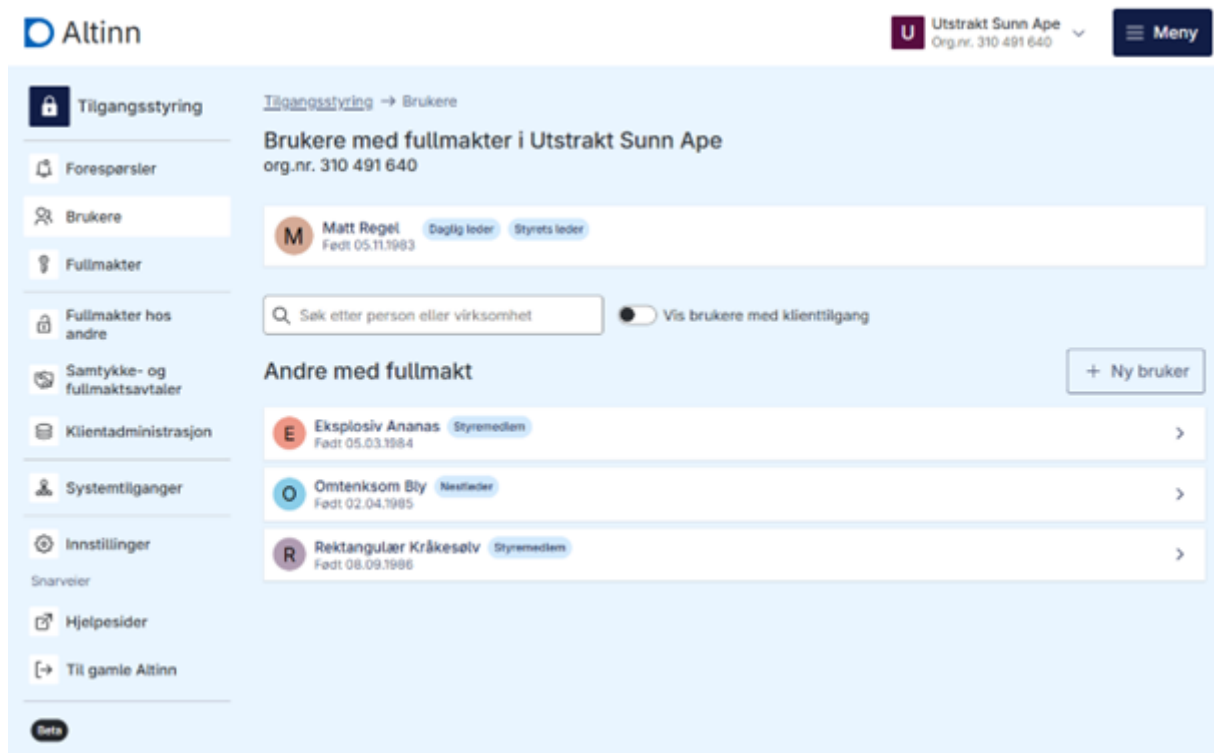
Tildel fullmakt til tjenesten “Nasjonalt register over luftfartshindre - nedlasting”

For å kunne tildel fullmakt til tjenesten “Nasjonalt register over luftfartshindre - nedlasting”, gjør følgende:

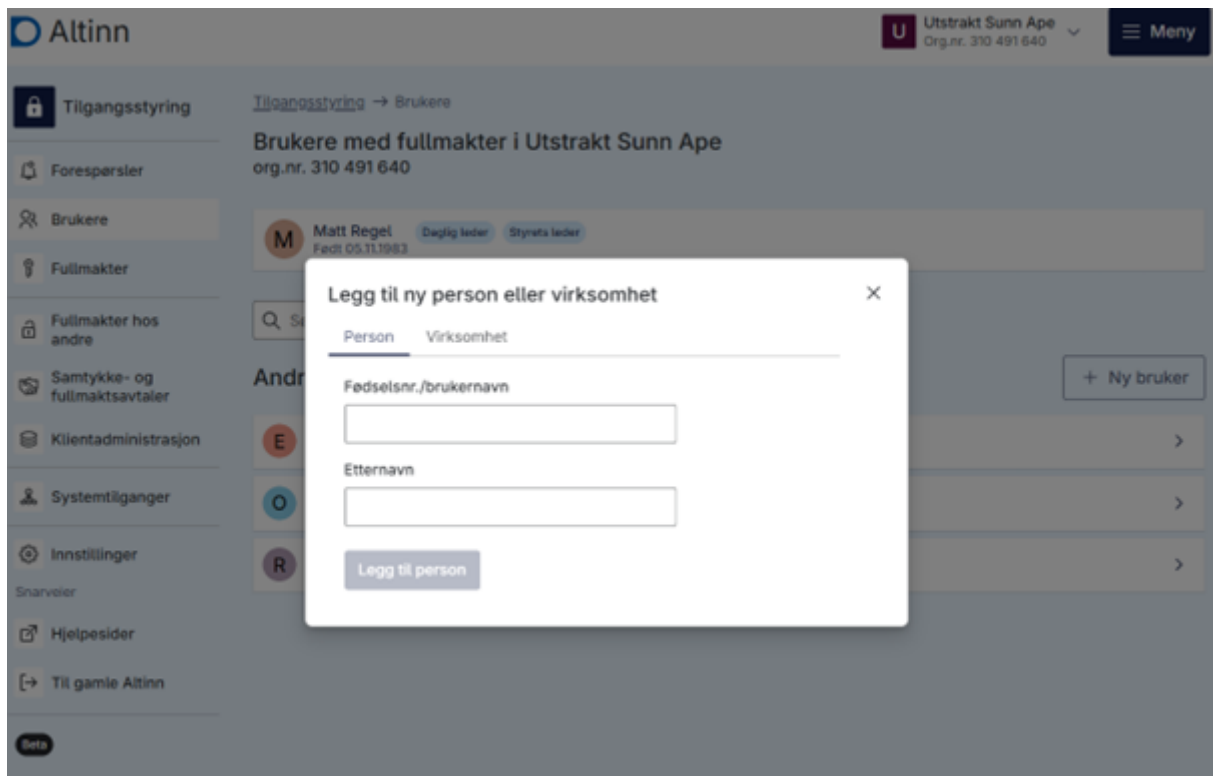
1. Logg inn i Altinn og velg virksomheten du skal representere i aktørvalget.



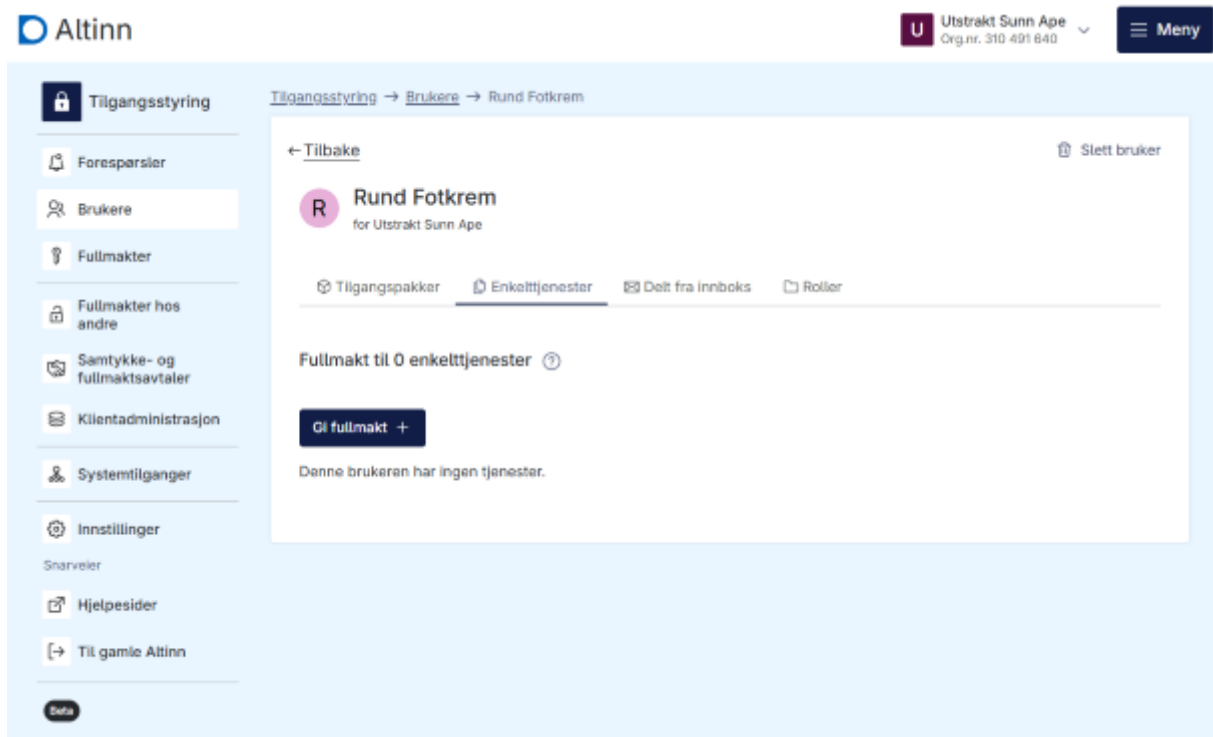
2. I menyen øverst til høyre, velg *Tilgangsstyring*. Deretter velg *Brukere* i menyen til venstre.



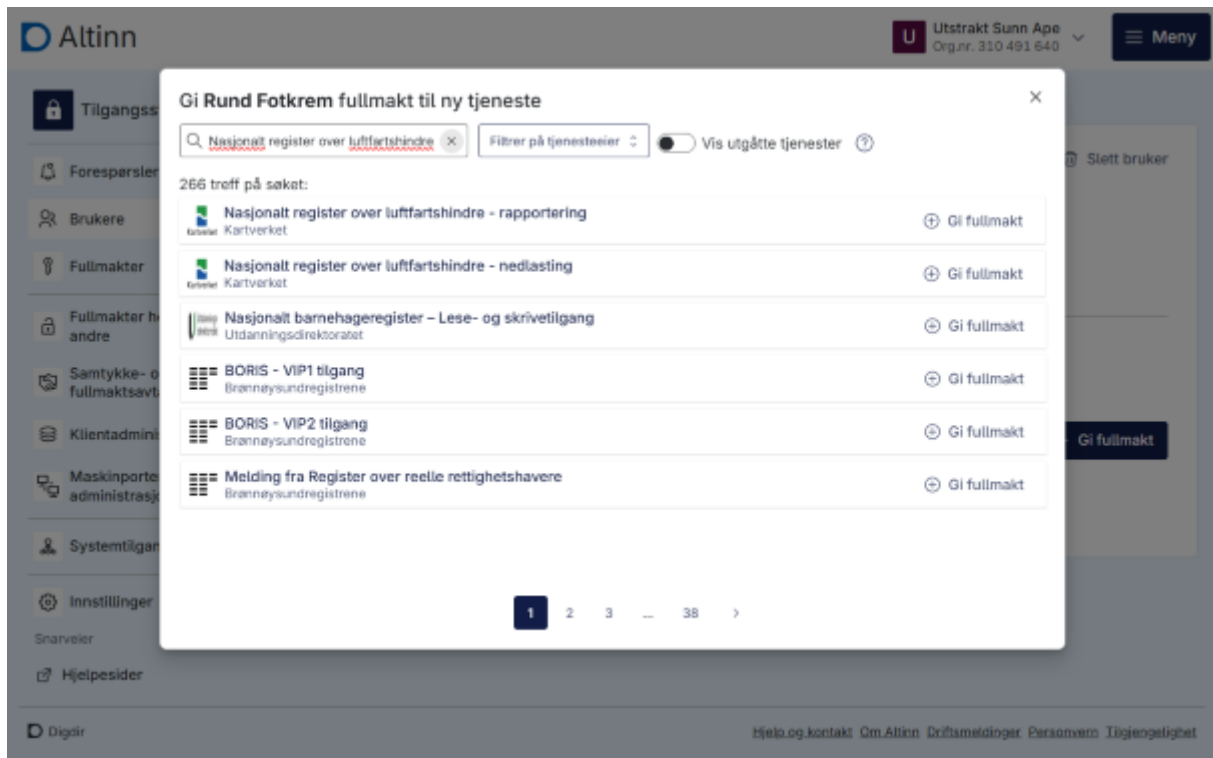
3. Hvis brukeren som skal få fullmakt til tjenesten ikke finnes i lista “Andre med fullmakt”, klikk på *Ny bruker* og legg inn fødselsnummer og etternavn til personen det gjelder, og klikk *Legg til person*.



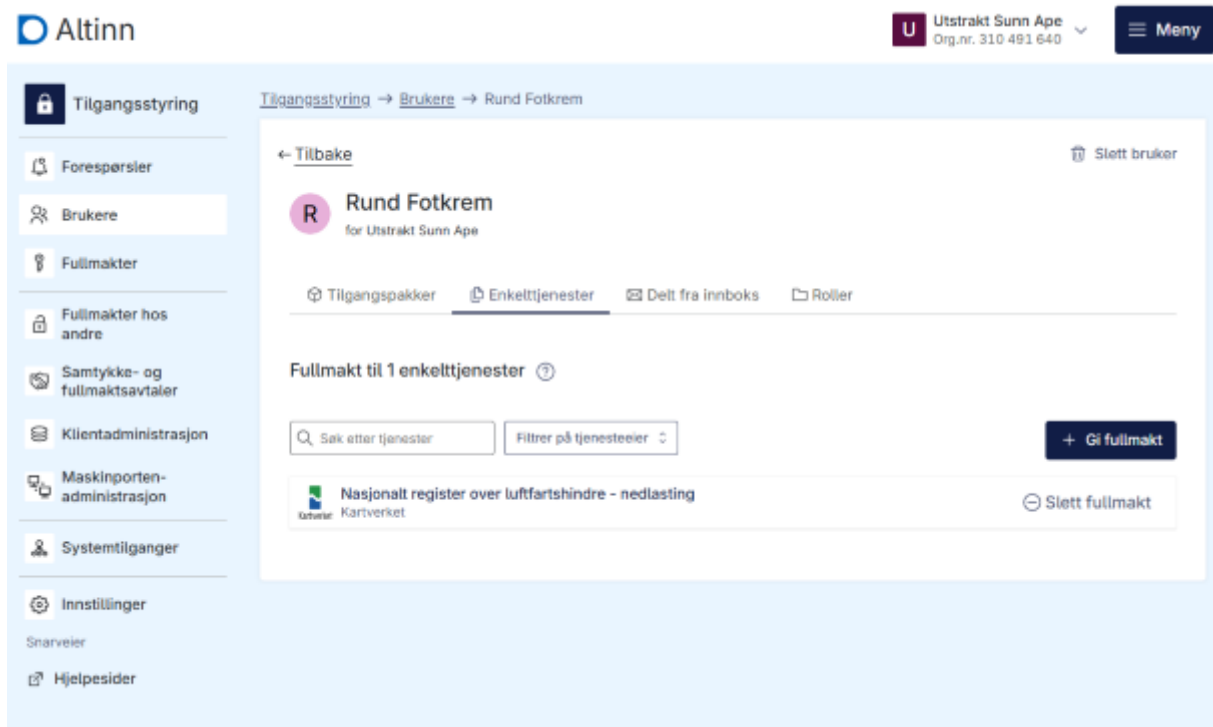
4. Velg fanen *Enkelttjenester* og klikk på *Gi fullmakt*.



5. Søk opp “Nasjonalt register over luftfartshindre - nedlasting”, og klikk på *Gi fullmakt*.

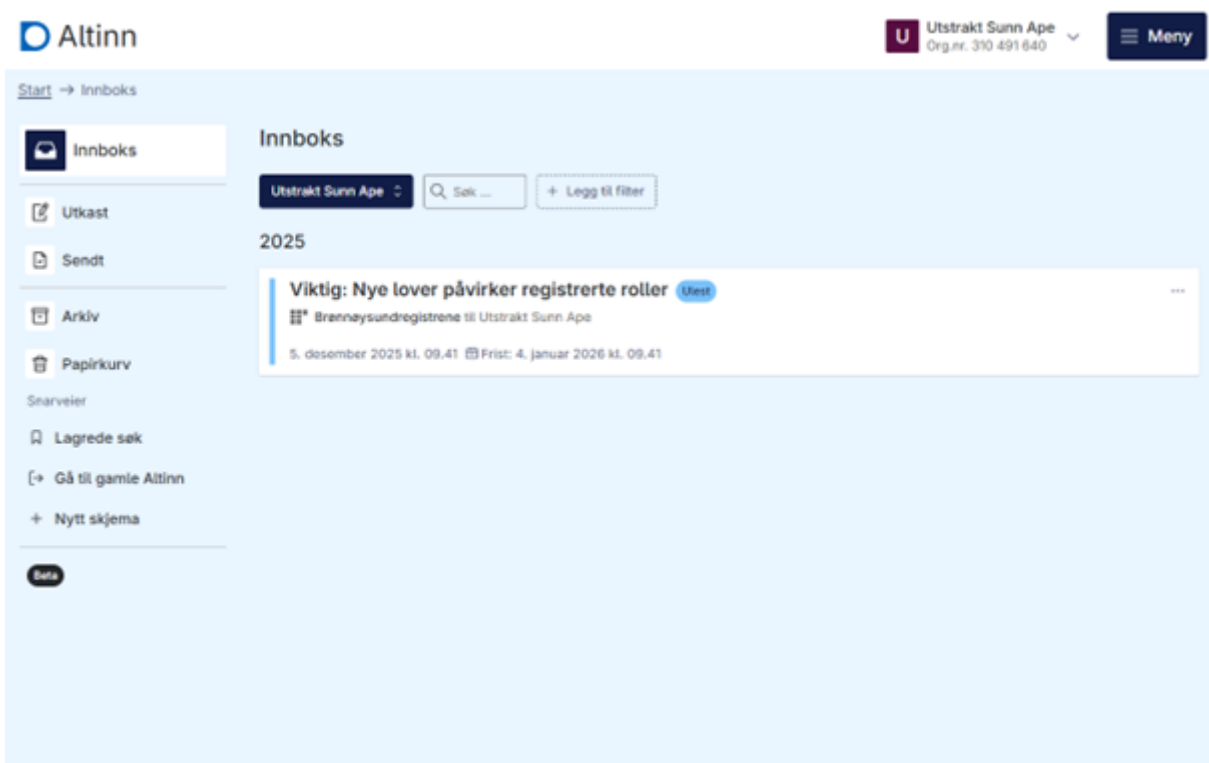


6. Personen du nå har gitt fullmakt til tjenesten “Nasjonalt register over luftfartshindre - nedlasting” kan søke om tilgang til nedlasting av NRL-data på vegne av virksomheten.

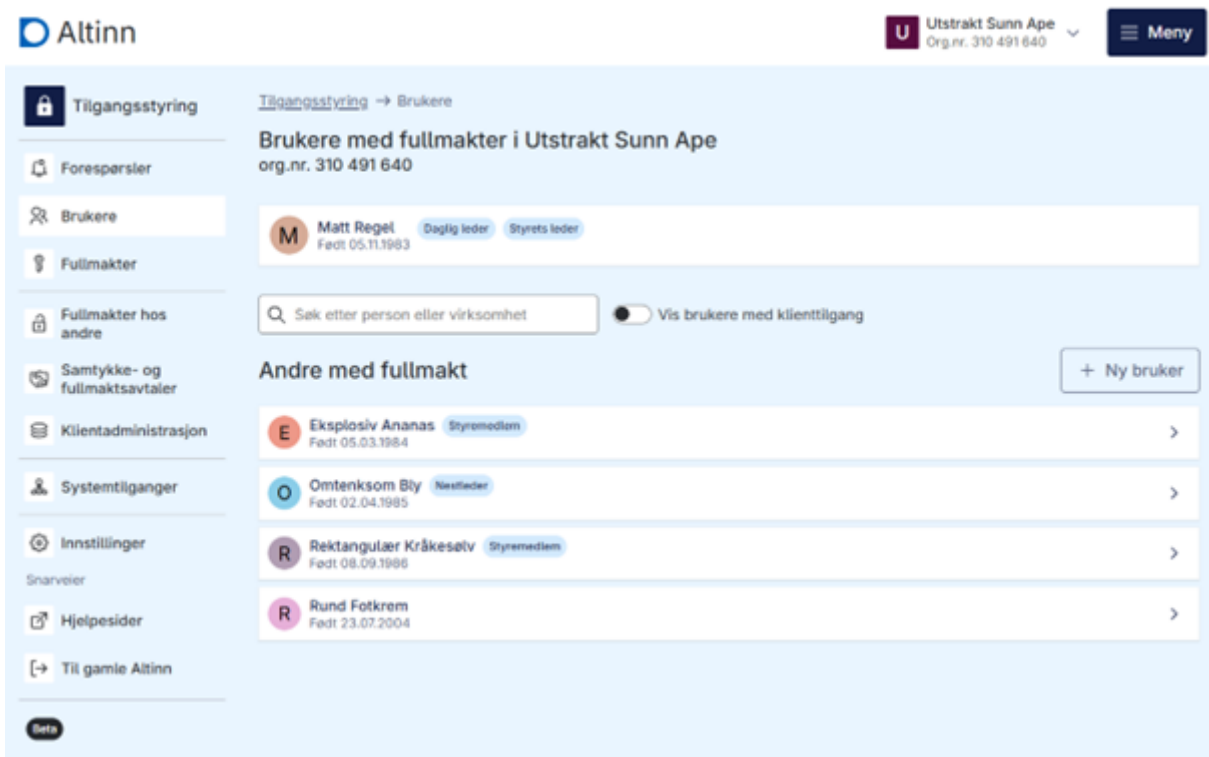


Fjerne fullmakt til tjenesten “Nasjonalt register over luftfartshindre - nedlasting”

1. Logg inn i Altinn og velg virksomheten du skal representere i aktørvalget.



2. I menyen øverst til høyre, velg *Tilgangsstyring*. Deretter velg *Brukere* i menyen til venstre.



3. Velg brukeren det gjelder, og klikk på fanen *Enkelttjenester*.

The screenshot shows the Altinn user management interface. On the left is a navigation menu with options like 'Tilgangsstyring', 'Forespørsler', 'Brukere', 'Fullmakter', etc. The main content area shows the user 'Rund Fotkrem' for 'Utstrakt Sunn Ape'. The 'Enkelttjenester' tab is selected, showing 'Fullmakt til 1 enkelttjenester'. A search bar and a '+ Gi fullmakt' button are visible. A service card for 'Nasjonalt register over luftfartshindre - nedlasting' is shown with a 'Slett fullmakt' button.

4. Klikk på *Slett fullmakt* for tjenesten “Nasjonalt register over luftfartshindre - nedlasting”.

This screenshot is similar to the previous one, but the 'Fullmakt til 0 enkelttjenester' is displayed, and the text 'Denne brukeren har ingen tjenester.' is shown. A green notification bar at the bottom reads: 'Fullmakten til Nasjonalt register over luftfartshindre - nedlasting er fjernet fra Rund Fotkrem.'

5. Fullmakt er nå fjernet fra brukeren.